



Оплата через Мобильное приложение Сбербанк Онлайн

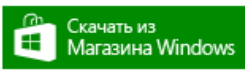
Установите на Ваш смартфон мобильное приложение **Сбербанк Онлайн** – версия Интернет – банка для мобильного телефона на операционной системе Android / WindowsPhone / iOS. **Установите приложение из магазина:**



Скачать приложение для iPhone



Скачать приложение для Android



Скачать приложение для Windows Phone



1 Зарегистрируйтесь в мобильном приложении: для этого Вам понадобится Логин Сбербанк Онлайн и пароль из sms с номера 900 (услуга «Мобильный банк»). Следуйте меню:

Шаг 1.
Откройте Мобильное приложение

Для доступа к счетам и картам зарегистрируйте свой iPhone

Зарегистрировать iPhone

Убедитесь, что у Вас подключена услуга «Мобильный банк»

Шаг 2.
Введите Логин Сбербанк Онлайн

Идентификатор Сбербанк Онл@ин

Как получить идентификатор?

Шаг 3.
Введите код из sms с номера 900

Пароль из SMS

На Ваш телефон отправлено SMS с паролем. До окончания действия пароля осталось 595 сек.

Шаг 4.
Придумайте 5-значный пароль на вход в приложение

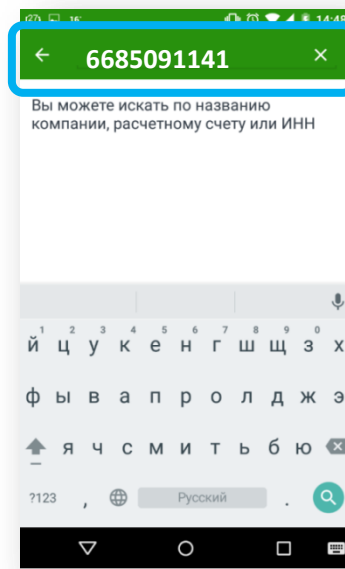
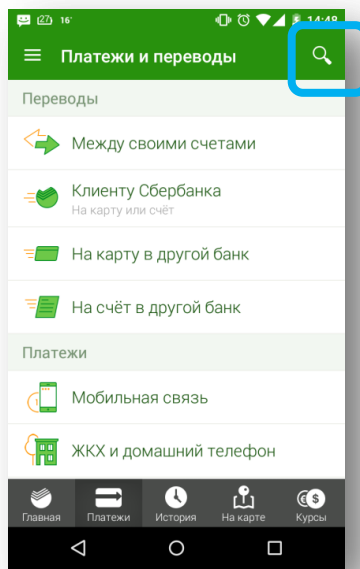
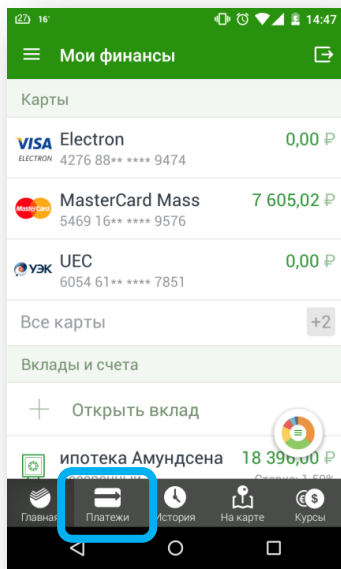
Придумайте 5-значный код

В дальнейшем код будет использоваться для входа в приложение



Оплата через Мобильное приложение Сбербанк Онлайн

- 2 В меню на нижней панели выберите «Платежи», далее в верхней строке поиска введите «Парк сказов» или ИНН «6685091141».



- 3 Выберите соответствующую иконку, далее введите ФИО плательщика и следуйте меню. Завершите платеж, нажав кнопку подтвердить.

